


Az egyéni vállalkozók 2009. évi gazdasági teljesítménye a Dél-alföldi régióban



Szeged, 2010. szeptember 20.

Összefoglaló

- A működő vállalkozói kör, azon belül is főként a főfoglalkozásúak és a nyugdíjasok száma 2009-ben tovább szűkült, év végére 51 291 főben állapodott meg.
- A 2009. évi személyijövedelemadó-bevallásokban feltüntetett összes bevétel 351,5 milliárd Ft, ami 12,0%-os csökkenés az előző évhez képest.
- Az összbevétel 1,3%-át az átalányadózók állították elő, akiknek az országos átlagot meghaladóan csökkent a bevétele.
- Az átalányadózóknál a bevételek és a létszám számottevő része továbbra is a 0 - 5 millió Ft-os bevételi sávban koncentrálódik, de jelentősen emelkedtek a 8-15 millió Ft-os kategória részarányai.
- A tételes költségelszámolók 2009. évi bevételi teljesítménye 346,8 milliárd Ft, amely az országos átlagnál mérsékeltebben csökkent.
- A bevallott bevétel 2/3-át előállító főállású egyéni vállalkozóknál a 25 millió Ft feletti bevételi sávban történt a legnagyobb arányú kiesés, azon belül is főként a nyereségesek bevétele csappant meg.
- A bevételek nemzetgazdasági ágankénti megoszlása a tavalyihoz hasonlóan alakult, ahol az egy főre jutó bevételi toplistát továbbra is a szállítás, raktározás ágazat vezeti.
- Bevételt csökkentő kedvezményt 6724 fő, 3,1 milliárd Ft értékben érvényesített 2009-ben, melyen belül a fejlesztési tartalék összege után érvényesített kedvezmény az országos átlagot meghaladó ütemben emelkedett.
- A bevallásokban beállított 2009. évi költség volumen 344,6 milliárd Ft, ami a 14,7%-os országos átlaghoz képest 3,0 százalékponttal kisebb mértékben csökkent.
- Az összköltséget kitevő költségelemek megoszlása az egy évvel ezelőttihez hasonló és az emelkedő arányú összetevők közül a legmagasabb elmozdulás a vállalkozási tevékenységgel kapcsolatban felvett hitelre, kölcsönre fizetett kamatnál következett be.
- A vállalkozói kivét elszámolt összege majdnem 1 milliárd Ft-tal csökkent. A kieső összeg 86,4%-a a nyereséges vállalkozók köréből került ki.
- A nem azonos arányú bevétel és költség csökkenés következtében a régiós költségszint a tavalyi 98,9%-ról 99,4%-ra emelkedett.
- Az országos adatokhoz képest, a nyereségesek számában bekövetkezett kisebb, illetve a veszteségesek számánál kimutatott nagyobb arányú visszaesés együttesen

eredményezte azt, hogy régiókban emelkedett a nyereséggel záró vállalkozások részaránya, az országos romlással szemben.

- A 2009-ben keletkezett nyereség tömege 14,2%-os csökkenést követően 9,8 milliárd Ft volt, egy főre vetített összege 526 ezer Ft-ról 488 ezer Ft-ra mérséklődött.
- A 2009-ben kimutatott veszteség 4,2%-os visszaesést követően 10,7 milliárd Ft volt, fajlagos összege 840 ezer Ft-ról 850 ezer Ft-ra emelkedett.
- 1,8 százalékponttal csökkent azok aránya, akiknek a jövedelem-(nyereség)-minimumnál magasabb adóalapot tartalmazott a bevallásuk, illetve 1,9 százalékponttal emelkedett azoké, akik a jövedelem-(nyereség)-minimum alapulvételével számították adójukat.
- A 2009. évi vállalkozói személyi jövedelemadó és osztalékalap utáni adó együttes összege csaknem 400 millió Ft-tal kevesebb az egy évvel ezelőttinél.
- A benyújtott bevallások 92,0%-ában vallottak az egyéni vállalkozók összegzett jövedelmet, melynek egy főre jutó összege 713 ezer Ft-ról 680 ezer Ft-ra szűkült.
- Az összegzett jövedelmet vallók száma és volumene is kevesebb lett, ami megtörte a korábbi évekre jellemző – évről évre emelkedő – tendenciát. Az egy főre vetített összeg és az összegzett jövedelmet nem vallók száma pedig tovább folytatta csökkenését 2009-ben is.
- Az összegzett jövedelem arányában és összegében is a 4 millió Ft feletti jövedelemsávban csökkent a leginkább, a legkevésbé viszont a 2-4 millió Ft-os intervallumban.
- Régiókban az egyéni vállalkozók több mint 3/4-e továbbra is önfoglalkoztató. A foglalkoztatók 96,4%-a pedig, 1 és 9 közé eső fővel állt munkaadói kapcsolatban, ahol az egy vállalkozóra jutó létszám 2 fő.
- Az egyéni vállalkozásból származó jövedelmet terhelő különadó alapja közel 2 milliárd Ft-tal, a számított különadó összege pedig a tavalyi 561 millió Ft-ról 487 millió Ft-ra csökkent.
- A csökkenő vállalkozói létszám, bevételi és költségadatok, továbbá az időközben emelkedő akókulcs összességében az általános forgalmi adó pozitív előjelű éves egyenlegében 543,0 millió Ft-os többletet eredményezett 2009-ben.

Az egyéni vállalkozók 2009. évi teljesítménye a Dél-alföldi régióban

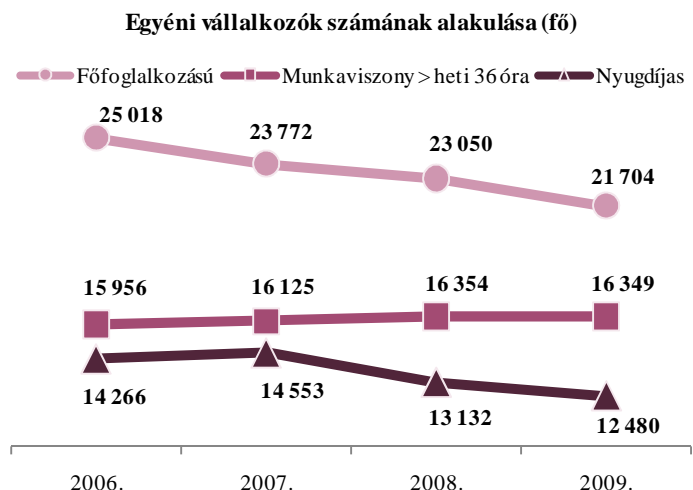
Az egyéni vállalkozói tevékenység 2009. évi eredményét a jogszabályváltozások alig, azonban a kedvezőtlen makro és a szűkebb értelemben vett közvetlen környezeti hatások annál inkább alakították. Az egyéni vállalkozókat érintő 2009-től megváltozott törvényi rendelkezések közül a legjelentősebbek: a korábbi 25%-os és 35%-os osztalékadó mérték helyett egységes 25%-os adókulcs került bevezetésre, ami már a 2008-ra megállapított osztalékra is alkalmazható volt. Az átalányadó választására jogosító értékhatár általános esetben 8 millió Ft-ról 15 millió Ft-ra, kizárólag kiskereskedelmi tevékenységet végzők esetében 40 millió Ft-ról 100 millió Ft-ra emelkedett. 2009. február 1-jétől immár az átalányadózóknak is meg kell őrizniük a bevétel megszerzése érdekében felmerült kiadásaikkal összefüggő számlákat és bizonylatokat. 2009 júliusától él az a törvényi rendelkezés, hogy január 1-jéig visszamenőleges hatállyal azok az egyéni vállalkozók, akiknek adóalanyisága a bevételi értékhatár túllépése miatt szűnt meg, újra választhatják az átalányadózást abban az adóévben, melyben a bevételi értékhatár megemelkedett. Ezt akkor is megtehetik, ha a megszűnés óta az előírt 4 év még nem telt el.

A gazdasági válsággal kapcsolatos elemzésekben és előrejelzésekben egyaránt a mélypontnak tekintett 2009-es esztendőben az egyéni vállalkozók gazdasági teljesítménye a következők szerint alakult a Dél-alföldi régióban.

Adóalanyi kör változása

A **működő egyéni vállalkozók** számára jellemző évről évre **csökkenő tendencia** 2009-ben tovább **folytatódott**, és az utóbbi évek közül a legmagasabb visszaesést – 3,8%, 2038 fő – érte el az előző évhez képest. Létszámuk év végére 51 291 főben realizálódott; melyből 39,6% Bács-Kiskun megyei (20 299 fő), 25,9% Békés megyei (13 309 fő) és 34,5% Csongrád megyei (17 683 fő) illetőségű.

A működő vállalkozói létszám 42,3%-át kitevő **főfoglalkozású** egyéni vállalkozók száma **évről évre csökken**, 2009-ben majdnem 6%-kal voltak kevesebben, mint egy évvel korábban. A 31,9%-ot jelentő, **heti 36 órát elérő munkaviszony mellett** tevékenykedők számára jellemző évről évre **emelkedő tendencia 2009-ben megtört**, mert létszámuk év végén szinte megegyezett a bázissal. Az egyéni vállalkozói kör közel 1/4-ét a **nyugdíjasok** alkotják, akiknek száma – a 2008-as nagyarányú visszaesést követően (9,8%) – 2009-ben további 5,0%-kal lett alacsonyabb. Előző évi létszámváltozásuk jól tükrözte a 2008. január 1-jétől életbe lépett, újabb terhet rájuk rakó egészségügyi szolgáltatási járulékfizetési kötelezettségre való reakciójukat. Oktatási intézmény **nappali tagozatos hallgatójaként** működtetett egyéni vállalkozások száma mindössze az összlétszám 1,1%-át (551 fő) tette ki, ami nem változott az előző évhez képest.

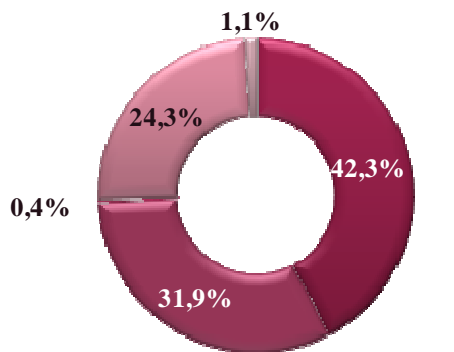


A **heti 36 órát el nem érő munkaviszony mellettiek** pedig csupán a létszám 0,4%-át (207 fő) képezték, ahol 14,5%-os a visszaesés az előző évhez képest. Országos viszonylatban is minden kategóriában az előző évitől elmaradó létszámadat volt a jellemző 2009-ben.

A választott adózási forma szerinti osztályozásban a legmagasabb részarányt (83,5%, 42 833 fő) a **tételes költségelszámolást** választók képviselik, akiknek száma a legkisebb mértékben (-2,9%) változott, aminek köszönhetően részarányuk 0,8 százalékpontot javult. Az **egyszerűsített vállalkozói adózást** választó alanyok száma 2008-ban 5000 fő alá csökkent, majd 2009-ben tovább távolodott attól, év végén 4845 főt tett ki. Ennél 1245 fővel kevesebben voltak az **átalányadózást** választók, akiknek száma a megelőző évhez képest 12,0%-kal megfogyatkozott; részarányuk 2009-ben 7,0%-ot tett ki. A **tételes átalányadózó** 2008. évi kicsúcsosodó értékét 2009-ben mélyrepülés követte, miután létszámuk 117 főről 13 főre zuhant.

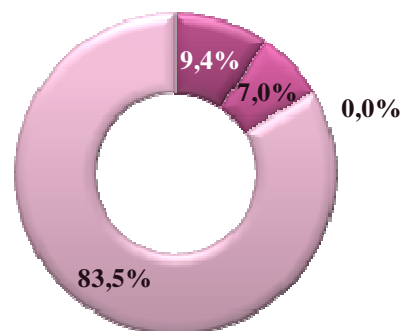
Az **adószámkiáltás és -megszüntetés egyenlege** 2009-ben 2,5 ezer db-os negatívumot mutat, ami egy évvel korábban is hasonló előjelű, viszont közel ezer fővel kevesebb volt. 2009-ben 3871 db új törzsszám került kiadásra, 6359 db pedig megszüntetésre. Míg 2008-ban 7,3%-kal több volt az **új adószámkiadás** az előző évinél, addig 2009-ben **harmadával esett vissza**. A **megszünések száma is kevesebb** a bázisnál (7273 db-ról 6359-re csökkent), azonban a visszaesés mértéke jóval kedvezőbb, mint az adószám-kiadásnál.

Egyéni vállalkozók megoszlása a munkavégzés jellege szerint



- Főfoglalkozású
- Munkaviszony > heti 36 óra
- Munkaviszony < heti 36 óra
- Nyugdíjas
- Okt.intézm.nappali tag.hallgatója

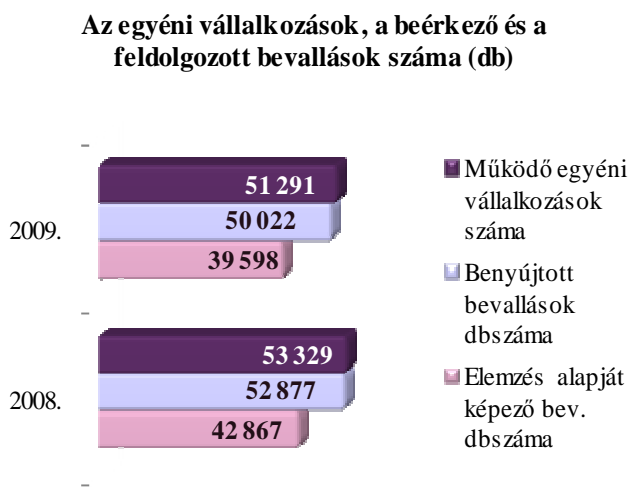
Egyéni vállalkozók megoszlása a választott adózási mód szerint



- EVA adóalany
- Átalányadózó
- Tételes átalányadózó
- Tételes költségelszámoló

A feldolgozott bevallások számának alakulása

A benyújtott bevallások darabszáma mindkét évre az ATAR Discoverer alkalmazással került kigyűjtésre (lekérdezés dátuma 2010.09.13.), az alapbevallásokon a jövedelemszámítás módszerét bejelölők száma alapján.



A Dél-alföldi régióban 50 022 fő egyéni vállalkozó nyújtott be személyi jövedelemadó bevallást 2009. évi tevékenységéről, ami az év végi működő adóalanszám 97,5%-a. Tavaly ugyanez az érték 99,2% volt. Az elemzés alapját képező bevallások a benyújtott darabszám 79,2%-át teszi ki, mivel a feldolgozásban nem vesznek részt az évközben megszűnők által és a nullás adattartalommal benyújtott bevallások, továbbá, amelyek a kigyűjtés időpontjáig (2010.05.26.) nem kerültek könyvelésre.

Elemzésünk alapja a Tervezési és Elemzési Főosztály által rendelkezésünkre bocsátott központi statisztika, mely az önrevízióval, illetve helyesbítéssel korrigált hibátlan és könyvelt bevallások alapján készült 2010. május 26-án, amelybe nem kerültek bele a nullás adattartalommal benyújtottak. Az összesített adatok nem tartalmazzák továbbá az egyszerűsített vállalkozói adó alanyainak teljesítményét, mivel ők vállalkozási tevékenységükről nem a személyi jövedelemadó bevallásban adnak számot. Bázis adatként az egy évvel korábban azonos időszakban kigyűjtött adatokat használtuk, kivéve, ahol szakágazati bontás összevetése szerepel – ugyanis nem fedi egymást a tavalyi és a 2009-es ágazati besorolás. A statisztikák – és így az elemzés is – főként a tételes költségelszámolókat által benyújtott bevallásokból nyert adatokra épül.

Összbevétel

A Dél-alföldi régióban a tételes költségelszámoló és átalányadózó egyéni vállalkozók **összesen 351,5 milliárd Ft bevételt** tüntettek fel bevallásaikban, ami **12,0%-os** (48,0 milliárd Ft) **csökkenés** az előző évhez képest. Ezen belül a tételes költségelszámolóké 12,1%-kal, az átalányadózóké 4,2%-kal esett vissza. Országos viszonylatban a tételes költségelszámolóknál magasabb arányú volt a visszaesés (15,1%), az átalányadózóknál viszont kedvezőbb (3,0%), ami nemzetgazdasági szinten 14,8%-os romlást eredményezett (318,9 milliárd Ft); melynek 15,0%-a régióinkban képződött. A romló bevételi adatok ellenére az átalányadózóknál az egy főre jutó bevétel a tavalyi 1548 ezer Ft-ról 1569 ezer Ft-ra javult, viszont a költségeikkel tételesen elszámolóknál 10 082 ezer Ft-ról 9470 ezer Ft-ra csökkent. Bízható viszont az a tény, hogy a tételes költségelszámolókat fajlagos bevétele az előző évben és 2009-ben is 2 millió Ft-ot meghaladóan magasabb volt, mint az országos átlag. Megmutatkozik ez abban is, hogy az országos bevételi teljesítményekről készült top100-as listában a legtöbben régióinkból képviseltették magukat (28 fő).

Bevételeik alapján, helyi szinten **az első három helyezett** ugyanaz, mint előző évben. Mindhármuk **tevékenysége elsősorban a mezőgazdasághoz kapcsolódik**. Az általuk realizált **2009. évi bevétel** – ellentétben a teljes adóalanyi körre jellemző tendenciával – több mint 1 milliárd Ft-tal (14,6%) **magasabb az előző évben elértnél**. Bevételeik 2009-ben a régiós összbevétel 2,5%-át képezte, ami egy évvel ezelőtt csak 1,9%-ot tett ki.

Átalányadózők bevételei

Az átalányadózők országos átlagnál kedvezőtlenebbül alakult bevételi indexszámát nem csak a bevételek kiesése okozta, hanem az **országos átlagot** jócskán **meghaladó csökkenő adózői létszám** (-12,0%). A kettő együttes eredményeképp a bevallásokban feltüntetett bevétel összege 206,0 millió Ft-tal (4,2%) lett kevesebb, azonban a fajlagos mutató (1569 ezer Ft/fő) javult, igaz mindössze 21 ezer Ft-tal. A **bevételek (87,5%) és a létszám (97,3%) nagy része továbbra is a legalsó bevétel sávban (0-5 millió Ft) koncentrálódtott**, azonban a követő intervallumoknál némi átrendeződés következett be. Míg egy évvel ezelőtt a bevallók 2,5%-a és a bevétel egy tizede az 5-8 millió Ft-os érték közé esett, 2009-re ez a sáv veszített súlyából a következő bevételi sáv (8-15 millió Ft) javára. Ebben a körben a bevallók részaránya a korábbi 0,1%-ról 0,8%-ra, a bevétel részaránya 0,7%-ról 5,2%-ra emelkedett. Az átalányadózők 2009. évi egy főre eső számított jövedelme 349 ezer Ft, adója 64 ezer Ft, ami magasabb az egy évvel korábbinál – 335 ezer és 61 ezer Ft –, viszont elmarad az országos 389 ezer és 72 ezer Ft-os átlagtól. **Adóterhelésük 18,3%**, ami 0,1 százalékponttal több az előző évnél, azonban 0,2 százalékponttal **kevesebb, mint az országos érték**.

A 8-15 millió Ft-os bevételi sávban bekövetkezett gyarapodás elsősorban a **főállású vállalkozók** érdeme, akiknek körében több mint ötszörösére emelkedett mind a bevétel, mind a létszám ebben a bevételi sávban. Itt a **fajlagos bevétel is közel 1 millió Ft-ot javult**, 9812 ezer Ft-ot tett ki 2009-ben. A **nyugdíjasoknál** is kizárólag ezen bevételi nagyságnál következett be javulás. Közülük 2008-ban még egyetlen vállalkozó sem tartozott e sávba, ami 2009-ben 5 fő; s akik ezen bevételi tartomány 20%-át adták.

Az átalányadóző egyéni vállalkozók **szakági** szórását tekintve a legtöbben az egyéb szolgáltatás kategóriában tevékenykednek (41,4%), azon belül is a szépségiparban. Őket követi 23,7%-kal az építőipar, majd 14,3%-kal a szállítás, raktározás, hasonlóan, mint egy évvel korábban. A **szépségápolási szakmában** a létszámcsökkenés aránya magasabb volt, mint a bevételnél mért, így az egy főre eső bevétel 2,2%-os javulást követően 1056 ezer Ft-ról 1079 ezer Ft-ra emelkedett. Ebben a körben **a bevallók 100%-a a 0-5 millió Ft-os bevételi sávba esett**, mindössze 3 fő vallott ennél magasabb bevételt. Az **építőiparban** is hasonló volt a bevétel- és létszámalakulás, aminek hatására az egy főre eső érték 2129 ezer Ft/fő-ről 2252 ezer Ft/fő-re emelkedett. Itt a bevallók 94,6%-a a legalsó (0-5 millió Ft), 2,0 százalékuk (24 fő) a legmagasabb (8-15 millió Ft) bevételi sávba esett. A **szállítás, raktározási területen** többen, de kevesebb bevételt értek el, így fajlagos mutatójuk 2,5%-os csökkenést követően 1432 ezer Ft-ról 1396 ezer Ft-ra változott. Ezen a tevékenységi körön belül a bevallók 88,5%-a **taxis személyszállítással** foglalkozik, akik **mindegyike a legalsó sávba – annak is az alsó részéhez közelebb – eső bevételt realizált 2009-ben**.

A legnépszerűbb szakágakon kívül a bevételek és a bevallók száma is leginkább a humán-egészségügyi, szociális ellátás, az adminisztratív tevékenység és az oktatás területén emelkedett; illetve az ingatlanügyletek, pénzügyi, biztosítási területen pedig a legnagyobb mértékben csökkent.

Az átalányadózókat egy főre jutó számított jövedelme és adója szakágazati bontásban

MEGNEVEZÉS	2008.		2009.		2009/2008 (%)	
	Egy főre jutó		Egy főre jutó		Egy főre jutó	
	Számított jövedelem (eFt)	Számított jövedelem adója (eFt)	Számított jövedelem (eFt)	Számított jövedelem adója (eFt)	Számított jövedelem (eFt)	Számított jövedelem adója (eFt)
MEZŐGAZDASÁG, ERDŐGAZDÁLKODÁS, HALÁSZAT	524	94	648	120	123,7%	127,7%
BÁNYÁSZAT, KŐFEJTÉS	nincs adat					
FELDOLGOZÓIPAR ÖSSZESEN	422	78	408	73	96,7%	93,6%
VILL. ENERGIA-, GÁZ-, GŐZELLÁTÁS, LÉGKONDIÁCIÓ	nincs adat					
VÍZELLÁTÁS, SZENNYVÍZGY., HULLADÉKGAZD.	nincs adat					
ÉPÍTŐIPAR	449	81	473	86	105,3%	106,2%
KERESKEDELEM, GÉPJÁRMŰJAVÍTÁS	321	58	298	54	92,8%	93,1%
SZÁLLÍTÁS, RAKTÁROZÁS	304	55	297	55	97,7%	100,0%
SZÁLLÁSHELY SZOLG. VENDÉGLÁTÁS	487	90	513	92	105,3%	102,2%
INFORMÁCIÓ, KOMMUNIKÁCIÓ	1 006	197	692	124	68,8%	62,9%
PÉNZÜGYI, BIZTOSÍTÁSI TEVÉKENYSÉG	597	107	576	104	96,5%	97,2%
INGATLANÜGYLETEK	352	63	700	128	198,9%	203,2%
SZAKMAI, TUDOMÁNYOS, MŰSZAKI TEV.	581	113	798	156	137,3%	138,1%
ADMINISZTRATÍV ÉS SZOLG.-T TÁM.TEV.	748	152	893	170	119,4%	111,8%
KÖZIG., VÉDELEM, KÖTELEZŐ TB.	nincs adat					
OKTATÁS	765	176	1 159	252	151,5%	143,2%
HUMÁN-EGÉSZSÉGÜGYI, SZOC. ELL.	400	72	1 126	234	281,5%	325,0%
MŰVÉSZET, SZÓRAKOZTATÁS	789	154	2 488	696	315,3%	451,9%
EGYÉB SZOLGÁLTATÁS	227	41	232	42	102,2%	102,4%
HÁZTART. MUNKAADÓI TEV. TERMÉK ELŐÁLL. SAJÁT FOGY.	nincs adat					
TERÜLETEN KÍVÜLI SZERVEZET	nincs adat					
NEMZETGAZDASÁG ÖSSZESEN	335	61	349	64	104,2%	104,9%

A tételes költségelszámolókat bevételai

Régióinkban a személyijövedelemadó-bevallásokban feltüntetett összbevétel 98,7%-a a tételes költségelszámolóktól származott, országos szinten az arány 97,7%.

A bevételket a **foglalkoztatási forma szerinti** bontásban vizsgálva az tárul elénk, hogy a bevallott bevétel 2/3-át a főállású egyéni vállalkozók hozták létre, őket követik 21,8%-kal a nyugdíjasok, majd 10,7%-kal a heti 36 órát elérő munkaviszonnyal rendelkezők.

A **főállású egyéni vállalkozók** által elért bevételek arányaiban nem, azonban összességét tekintve a legnagyobb mértékben romlottak, 12,3%-kal (32,6 milliárd Ft). Esetükben a **legmagasabb bevételi sávban** (25 millió Ft felett) történt a **legnagyobb**, 14,9%-os **bevétel-és 12,2%-os létszámkiesés**. Arányait tekintve legkevésbé a 0-5 millió Ft közé eső bevételek csökkentek, viszont számát tekintve itt fogyatkozott meg leginkább az állomány, 686 fővel. Mivel ebben a bevételi tartományban közel azonos mértékkel csökkent a bevétel és a létszám, a fajlagos érték bázis szinten maradt (2145 ezer Ft/fő). A főfoglalkozású vállalkozók körében **főként a nyereségesek bevétele csappant meg**, egy főre jutó bevételük **közel 1,5 millió Ft**-ot kitevő **csökkenés** következtében 18 014 ezer Ft/fő-re változott. A veszteségesek fajlagos bevétele alig módosult (10 087 ezer Ft/fő), a nulla eredményűeké 856 ezer Ft-os emelkedést követően 8499 ezer Ft/fő 2009-ben.

A **nyugdíj mellett** tevékenykedők bevétele közel tizedével – 6,9 milliárd Ft –, számuk 835 fővel lett kevesebb. Összességében szinte azonos arányban csökkent náluk az elért bevétel és a sort kitöltők száma, aminek köszönhetően 8758 ezer Ft/fős fajlagos bevételük szinte azonos a bázissal. A nyereségesek egy főre eső bevétele 311 ezer Ft-os gyarapodást követően 11 392 ezer Ft/fő; a veszteséget termelőké, illetve a nulla eredményűeké nem érte el az előző évi szintet. A bevallók 3/4-e a legalacsonyabb (0-5 millió Ft) kategóriába eső bevételt realizált 2009-ben, ahol az egy főre jutó érték 1414 ezer Ft-ot tett ki. Náluk a 15–25 millió Ft-os bevételi sávban volt a legnagyobb arányú bevétel- és létszámcsökkenés, 12,9 illetve 12,1%-os.

A **heti 36 órát meghaladó** munkaviszonnal rendelkezőknél szintén a legfelső (25 millió Ft felett) bevételi kategóriát érintette leginkább a visszaesés, a legkevesbé pedig a 10-15 millió Ft közöttiek. Arányaiban itt csökkent legnagyobb mértékben az egy főre jutó bevétel, 15,5%-kal, aminek következtében a tavalyi 4029 ezer Ft-os érték 3404 ezer Ft-ra módosult. Itt elsősorban a nulla végeredményt produkálók bevétele esett vissza (-48,2%-kal, 1,2 milliárd Ft-tal), a veszteségeseké 20,0%-kal, a nyereségeseké 14,5%-kal.

Legrosszabb teljesítményt a **heti 36 óránál kevesebb** munkaviszonnal rendelkezők nyújtottak, ugyanis arányaiban itt valósult meg a legnagyobb csökkenés (21,7%-os bevétel és 18,0%-os létszám). Közülük a 25millió Ft feletti árbevételt elérőknél, felére csökkent a bevallott bevétel, ami mindössze egyetlen személyhez kötődik. A bevallók létszámának több mint a fele nyereséges, 1/3-a veszteséges, 10,0%-a pedig nem hozott ki eredményt 2009-ben. Egy évvel ezelőtti 4755 ezer Ft/fő fajlagos bevételük 2009-ben 4543 ezer Ft/fő-re redukálódott.

Oktatási intézmény nappali tagozatos hallgatójaként bevallást benyújtók száma alig változott, bevételük viszont 10,0%-kal kevesebb lett 2009-ben. Nagy részük a legalsó (0-5 millió Ft) intervallumba eső bevételt ért el, ahol az egy főre eső bevételük 791 ezer Ft-ot tett ki 2009-ben. Azonban vannak a legmagasabb tartományba eső bevételt elérők is néhányan, akiknek fajlagos bevétele (74,3 millió Ft/fő) mindössze 4,4 millió Ft-tal kevesebb, mint a legfelső kategóriás főállású egyéni vállalkozóké.

A tételes költségelszámolók realizált árbevétele foglalkoztatási forma szerinti bontásban

MEGNEVEZÉS	2008.			2009.			2009/2008		
	Összes bevétel(eFt)	Egyéni vállalkozó (fő)	Fajlagos bevétel (eFt)	Összes bevétel(eFt)	Egyéni vállalkozó (fő)	Fajlagos bevétel (eFt)	Összes bevétel(eFt)	Egyéni vállalkozó (fő)	Fajlagos bevétel (eFt)
MINDÖSSZESEN									
Főállású	265 168 048	17 894	14 819	232 591 370	16 571	14 036	87,7%	92,6%	94,7%
Munkaviszonya >36 óra	45 052 273	11 183	4 029	36 981 878	10 863	3 404	82,1%	97,1%	84,5%
Munkaviszonya < 36 óra	898 719	189	4 755	704 115	155	4 543	78,3%	82,0%	95,5%
Nyugdíjas	82 631 172	9 486	8 711	75 766 322	8 651	8 758	91,7%	91,2%	100,5%
Oktatási intézmény hallgatója	840 020	386	2 176	765 772	383	1 999	91,2%	99,2%	91,9%
ÖSSZESEN	394 590 232	39 138	10 082	346 809 457	36 623	9 470	87,9%	93,6%	93,9%
NYERESÉGESEK									
Főállású	184 432 256	9 491	19 432	154 213 942	8 561	18 014	83,6%	90,2%	92,7%
Munkaviszonya >36 óra	29 907 778	6 725	4 447	25 569 861	6 760	3 783	85,5%	100,5%	85,1%
Munkaviszonya < 36 óra	563 340	97	5 808	433 871	86	5 045	77,0%	88,7%	86,9%
Nyugdíjas	55 250 053	4 986	11 081	51 709 665	4 539	11 392	93,6%	91,0%	102,8%
Oktatási intézmény hallgatója	664 197	165	4 025	525 697	182	2 888	79,1%	110,3%	71,8%
ÖSSZESEN	270 817 624	21 464	12 617	232 453 036	20 128	11 549	85,8%	93,8%	91,5%

A bevételek **nemzetgazdasági ágankénti megoszlása a tavalyihoz hasonlóan alakult**; a legnagyobb résszel (43,6%) továbbra is a kereskedelem, gépjárműjavítás képviselteti magát.

Ezen belül is a kiskereskedelem, ahol a vállalkozói létszám egyötöde (7195 fő) koncentrálódik. Míg a bevételek szempontjából a mezőgazdaság és a szállítás, raktározás tevékenységi körök a további dobogós helyezettek, addig a létszám alapján a szakmai, tudományos, műszaki és az építőipari tevékenység a második, illetve harmadik. Az egyes ágazatokban összegyűlt 2009. évi bevételek összege és a hozzájuk kapcsolódó bevallói kör, szinte mindenhol elmaradt az előző évitől. **Arányaiban a legjobban az ingatlan ügyletekkel foglalkozók bevétele fogyatkozott meg, az előző évi érték 36,9%-ára törpült. Ezen belül is leginkább a 25 millió Ft feletti árbevételűeknél, akiknek 2009. évi bevétele az előző évi érték egyötödét sem érte el.** Náluk a területre jellemző értékesítési nehézségek mellé jelentős létszám csökkenés – 62,5% – is párosult. A legkevesebb visszaesést a legalsó jövedelem kategóriában mérték, azonban itt így is 20%-ot meghaladó volt a romlás. Őket követte a **3/4-ére zsugorodó pénzügyi, biztosítási terület**, ahol a létszám is jelentősen megcsappant. Náluk a 15-25 millió Ft-os árbevételi sávba tartozóknál következett be mindkét kategóriában a legnagyobb zuhanás.

Egyedül a háztartási és saját fogyasztásra történő termék előállítás tevékenységi körben magasabb a bevétel (+6,7%) az egy évvel korábinál, annak ellenére, hogy a bevallók száma 16,7%-kal kevesebb. Ennek értelmében az egy főre jutó bevételük a legmagasabb növekedési ütemet érte el (28,0%), ami több mint 1 millió Ft-os gyarapodást jelent. További két kategóriában is javult az egy főre jutó bevétel összege: a mezőgazdaság területén közel 1,5 millió Ft-tal, a vízellátás, szennyvízgyűjtés és hulladékgazdálkodással foglalkozóknál 1,2 millió Ft-tal. E három kategóriában is, a fajlagos mutató értéke meghaladta az országos átlagot.

A tételes költségelszámoló egyéni vállalkozók bevétel és létszám megoszlása és 1 főre jutó jövedelme szakágazonként

MEGNEVEZÉS	Megoszlás		1 főre jutó bevétel (eFt)			
	Bevétel	Létszám	Dél-alföldi régió		Országos	
			2008	2009	2008	2009
SZÁLLÍTÁS, RAKTÁROZÁS (49-53)	10,4%	4,6%	22 452	21 392	15 804	14 717
KERESKEDELEM, GÉPJÁRMŰJAVÍTÁS (45-47)	43,6%	23,4%	19 422	17 686	15 685	14 307
MEZŐGAZDASÁG, ERDŐGAZDÁLKODÁS, HALÁSZAT (01-03)	12,3%	7,5%	14 202	15 661	13 602	14 137
VÍZELLÁTÁS, SZENNYVÍZGY., HULLADÉKGAZD. (36-39)	0,3%	0,2%	13 860	15 067	13 132	10 590
FELDOLGOZÓIPAR ÖSSZESEN (10-33)	8,3%	5,9%	14 700	13 390	11 616	10 020
SZÁLLÁSHELY SZOLG. VENDÉGLÁTÁS (55-56)	7,1%	6,6%	10 620	10 082	9 293	8 888
NEMZETGAZDASÁG ÖSSZESEN	100,0%	100,0%	10 047	9 470	7 922	7 330
ÉPÍTŐIPAR (41-43)	6,7%	9,9%	6 600	6 375	6 273	5 742
BÁNYÁSZAT, KŐFEJTÉS (05-09)	0,0%	0,0%	5 460	5 091	26 220	22 314
HÁZTART. MUNKAADÓI TEV. TERMÉK ELŐÁLL. SAJÁTFOGY. (97-99)	0,0%	0,0%	3 689	4 723	3 619	4 159
HUMÁN-EGÉSZSÉGÜGYI, SZOC. ELL. (86-88)	1,6%	3,4%	4 399	4 335	4 186	4 123
INFORMÁCIÓ, KOMMUNIKÁCIÓ (58-63)	0,6%	1,7%	3 857	3 645	2 529	2 522
INGATLANÜGYLETEK (68)	0,4%	1,2%	6 713	3 374	5 306	3 843
SAKMAI, TUDOMÁNYOS, MŰSZAKI TEV. (69-75)	3,6%	10,2%	3 560	3 329	3 749	3 338
ADMINISZTRATÍV ÉS SZOLG.-TÁM.TEV. (77-82)	1,2%	4,0%	2 927	2 872	2 944	2 675
PÉNZÜGYI, BIZTOSÍTÁSI TEVÉKENYSÉG (64-66)	1,2%	6,3%	2 036	1 858	1 994	1 779
MŰVÉSZET, SZÓRAKOZTATÁS (90-93)	0,4%	2,1%	2 002	1 837	1 826	1 712
EGYÉB SZOLGÁLTATÁS (94-96)	1,3%	7,0%	2 137	1 815	2 030	1 872
OKTATÁS (85)	0,9%	5,9%	1 575	1 419	1 440	1 344
VILL. ENERGIA-, GÁZ-, GŐZELLÁTÁS, LÉGKONDITIONÁLÁS (35)	0,0%	0,0%	0	0	2 332	1 956
KÖZIG., VÉDELEM, KÖTELEZŐ TB. (84)	0,0%	0,0%	0	0	0	0
TERÜLETEN KÍVÜLI SZERVEZET	0,0%	0,0%	0	0	0	0

Bevételt csökkentő tételek

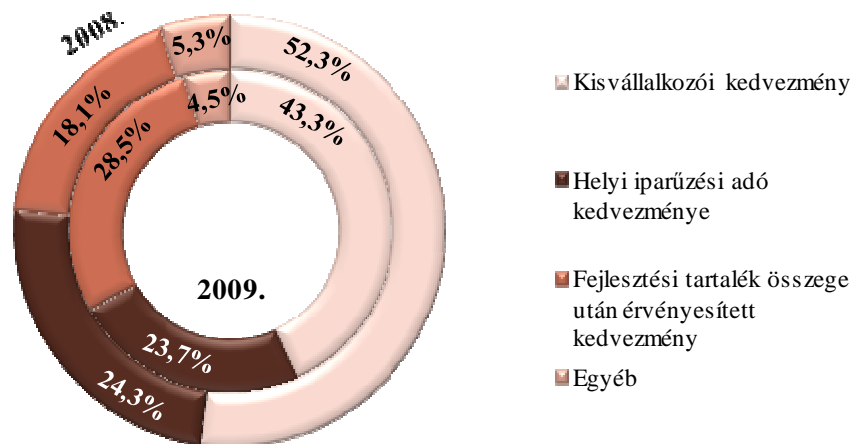
Bevételt csökkentő kedvezményt 6724 fő, 3,1 milliárd Ft értékben érvényesített 2009-ben, ami 477 fővel és 158,2 millió Ft-tal kevesebb a tavalyinál. Egy főre eső 463 ezer Ft-os összege 9 ezer Ft-tal haladja meg az egy évvel korábbi összeget és magasabb az országos átlagnál (373 ezer Ft/fő) is, ami viszont csökkent 2008-hoz képest.

A legtöbben – 90,7% – a **helyi iparűzési adó** utáni kedvezményt érvényesítették 737,0 millió Ft értékben, aminek egy főre jutó 121 ezer Ft-os összege némileg emelkedett. A legtöbben és ennek köszönhetően a legnagyobb volumenben a kereskedelem, gépjárműjavítás ágazatban csökkentették bevételüket ezen a jogcímen.

A kedvezmények közötti 9,0 százalékpontos súlyvesztést követően a **kisvállalkozói kedvezmény** volumenével **továbbra is a legmagasabb részaránnyal bír** (43,3%). Mivel hasonló mértékkel csökkent az érvényesített kedvezmény összege és az érvényesítők száma, az egy főre jutó összeg nemigen változott (2365 ezer Ft/fő). Itt is mind tömegét, mind az érvényesítők számát tekintve a kereskedelem, gépjárműjavítás iparág vezet.

Az országos átlagot is meghaladó ütemben emelkedett a **fejlesztési tartalék** összege után érvényesített kedvezmény. Ezen a jogcímen a tavalyi 327 fő helyett 565 személy csökkentette bevételét, összesen 887,6 millió Ft értékben (+49,4%). Egy főre eső értéke 13,5%-os csökkenést követően 1571 ezer Ft volt 2009-ben. Az érvényesítők száma a szakmai, tudományos, műszaki területen, a kedvezmény összömege a mezőgazdaság területén volt kimagasló.

Bevételt csökkentő kedvezmények megoszlása



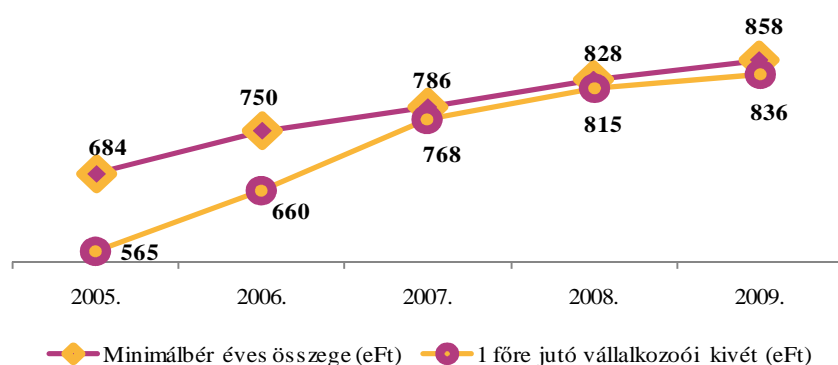
Költségek

A **tételes költségelszámolást alkalmazó** egyéni vállalkozók összesen **344,6 milliárd Ft költséget számoltak el** bevételeikkel szemben, ami 45,8 milliárd Ft-os, 11,7%-os mérséklődést jelent. A 2009. évi kevesebb költség a volumen- és létszámvisszaesés, a költségtakarékosság és az értékesítési nehézségekből fakadó tényleges finanszírozási problémák együttes következménye. Az összes költség egy főre jutó korábbi 10,0 millió Ft-os összege ennek következtében 9,4 millió Ft-ra módosult, azonban még így is jóval meghaladja a 7,2 millió Ft-os országos átlagot. A bevétel és költség visszaesésénél mért 0,4 százalékpontos különbség a régiós költségszint 0,5 százalékpontos romlását eredményezte. A tavalyi 98,9%-os költséghányad 2009-ben 99,4%-ra emelkedett, ami 0,7 százalékponttal magasabb, mint az országos átlag.

Az összköltséget kitevő költségelemek megoszlása hasonlóan alakult, mint egy évvel ezelőtt. A 2009-ben emelkedő arányú összetevők közül a legmagasabb (0,5 százalékpontos) elmozdulás a **vállalkozási tevékenységgel kapcsolatban felvett hitelre, kölcsönre fizetett kamatnál** következett be, aminek **összege több mint 2,5-szeresére, a sort kitöltők száma több mint 3-szorosára emelkedett**. A változó arányú emelkedés következtében az egy főre jutó érték viszont csökkent, 1062 ezer Ft-ról 858 ezer Ft-ra.

A mindössze 4,7%-os részaránnyal bíró **vállalkozói kivét** elszámolt összege majdnem 1 milliárd Ft-tal (5,5%) csökkent 2008-hoz képest. Arányaiban ennél jobban esett vissza a sort kitöltők száma, aminek következtében 20 ezer Ft-tal 836 ezer Ft-ra nőtt az egy főre jutó összeg, ami majdnem azonos az országos 838 ezer Ft-os átlaggal. Közben tavaly mindössze 1,6%-kal volt kevesebb az egy főre jutó vállalkozói kivét, mint az éves minimálbér, 2009-ben további 1 százalékponttal távolodott attól.

A minimálbér éves összegének és az egy főre jutó vállalkozói kivétnek a változása (eFt)



A vállalkozói kivétnél kimutatott kieső összeg 86,4%-a a nyereségesek, 11,9%-a a veszteségesek, ezeken belül is elsősorban főállásúak köréből került ki. Miután a létszámcsökkenés aránya meghaladta a volumencsökkenését, az egy főre eső összeg emelkedett, a nyereségesek körében 932 ezer Ft-ról 949 ezer Ft-ra, a veszteségeseknél 812 ezer Ft-ról 842 ezer Ft-ra. A nulla eredményűeknél a kivét fajlagos összege 470 ezer Ft-ot tett ki 2009-ben.

A nemzetgazdasági ágak közötti megoszlást tekintve – súlyarányának köszönhetően – itt is a kereskedelem, gépjárműjavítás kategóriában összpontosul az elszámolt vállalkozói kivét legnagyobb része. Ezen belül a gyógyszer kiskereskedelem területén a legmagasabb az egy főre jutó kivét összege régióinkban, 2405 ezer Ft/fő, ami egy évvel ezelőtt 2710 ezer Ft-ot tett ki. A legkisebb fajlagos összeg a háztartási, saját fogyasztásra történő termék előállítás ágban mutatkozik, ami a legnagyobb arányú visszaesést szenvedte el 2009-ben

Az elszámolt vállalkozó kivét szakágazatok közötti megoszlása és egy főre jutó összege

MEGNEVEZÉS	Megoszlás		1 főre jutó vállalkozói kivét (eFt)		
	2008	2009.	2008	2009.	2009/2008 (%)
MEZŐGAZDASÁG, ERDŐGAZDÁLKODÁS, HALÁSZAT	8,2%	8,3%	858	907	105,7%
BÁNYÁSZAT, KŐFEJTÉS	0,0%	0,0%	721	723	100,3%
FELDOLGOZÓIPAR ÖSSZESEN	7,7%	7,8%	874	919	105,1%
VILL. ENERGIA-, GÁZ-, GŐZELLÁTÁS, LÉGKONDÍCIONÁLÁS	nincs adat				
VÍZELLÁTÁS, SZENNYVÍZGY., HULLADÉKGAZD.	0,3%	0,3%	1 032	1 065	103,2%
ÉPÍTŐIPAR	12,0%	11,5%	813	817	100,5%
KERESKEDELEM, GÉPJÁRMŰJAVÍTÁS	26,5%	26,3%	842	845	100,4%
SZÁLLÍTÁS, RAKTÁROZÁS	6,8%	6,7%	943	980	103,9%
SZÁLLÁSHELY SZOLG. VENDÉGLÁTÁS	6,8%	6,7%	779	781	100,3%
INFORMÁCIÓ, KOMMUNIKÁCIÓ	0,9%	0,9%	719	773	107,5%
PÉNZÜGYI, BIZTOSÍTÁSI TEVÉKENYSÉG	4,7%	4,4%	685	668	97,5%
INGATLANÜGYLETEK	1,2%	0,9%	775	724	93,4%
SAKMAI, TUDOMÁNYOS, MŰSZAKI TEV.	8,4%	8,9%	844	875	103,7%
ADMINISZTRATÍV ÉS SZOLG.-T TÁM.TEV.	2,9%	3,0%	612	653	106,7%
KÖZIG., VÉDELEM, KÖTELEZŐ TB.	nincs adat				
OKTATÁS	1,9%	1,9%	617	670	108,6%
HUMÁN-EGÉSZSÉGÜGYI, SZOC. ELL.	5,2%	5,7%	1 401	1 526	108,9%
MŰVÉSZET, SZÓRAKOZTATÁS	0,8%	0,8%	671	712	106,1%
EGYÉB SZOLGÁLTATÁS	5,6%	5,7%	594	610	102,7%
HÁZTART. MUNKAADÓI TEV. TERMÉK ELŐÁLL. SAJÁT FOGY.	0,0%	0,0%	382	226	59,2%
TERÜLETEN KÍVÜLI SZERVEZET	nincs adat				
NEMZETGAZDASÁG ÖSSZESEN	100,0%	100,0%	814	836	102,7%

Míg tavaly mindhárom megyében közjegyzők vezették a vállalkozói kivét toplistát, 2009-ben ez annyiban módosult, hogy az első helyezett továbbra is közjegyző maradt közel 34 millió Ft-tal, a második helyezett egy önálló bírósági végrehajtó majdnem 14 millió Ft-tal, a harmadik helyezett pedig egy szobafestő, szintén csaknem 14 millió Ft-tal.

A megszerzett bevétel és az elszámolt vállalkozói kivét aránya szakágazatonként

MEGNEVEZÉS	Vállalkozói kivét / Bevétel		
	2008.	2009.	2009-2008 (százalékpont)
MEZŐGAZDASÁG, ERDŐGAZDÁLKODÁS, HALÁSZAT	3,2%	3,1%	-0,1%
BÁNYÁSZAT, KŐFEJTÉS	5,7%	11,8%	6,2%
FELDOLGOZÓIPAR ÖSSZESEN	3,9%	4,4%	0,5%
VILL. ENERGIA-, GÁZ-, GŐZELLÁTÁS, LÉGKONDÍCIONÁLÁS	nincs adat		
VÍZELLÁTÁS, SZENNYVÍZGY., HULLADÉKGAZD.	4,8%	4,8%	0,0%
ÉPÍTŐIPAR	8,0%	8,1%	0,1%
KERESKEDELEM, GÉPJÁRMŰJAVÍTÁS	2,6%	2,8%	0,2%
SZÁLLÍTÁS, RAKTÁROZÁS	2,8%	3,0%	0,2%
SZÁLLÁSHELY SZOLG. VENDÉGLÁTÁS	4,4%	4,5%	0,1%
INFORMÁCIÓ, KOMMUNIKÁCIÓ	6,0%	6,3%	0,2%
PÉNZÜGYI, BIZTOSÍTÁSI TEVÉKENYSÉG	14,4%	16,4%	2,0%
INGATLANÜGYLETEK	5,6%	10,3%	4,7%
SAKMAI, TUDOMÁNYOS, MŰSZAKI TEV.	10,3%	11,7%	1,4%
ADMINISZTRATÍV ÉS SZOLG.-T TÁM.TEV.	10,6%	11,6%	0,9%
KÖZIG., VÉDELEM, KÖTELEZŐ TB.	nincs adat		
OKTATÁS	9,4%	10,0%	0,6%
HUMÁN-EGÉSZSÉGÜGYI, SZOC. ELL.	15,9%	16,8%	0,9%
MŰVÉSZET, SZÓRAKOZTATÁS	8,5%	9,4%	0,9%
EGYÉB SZOLGÁLTATÁS	17,1%	20,0%	2,9%
HÁZTART. MUNKAADÓI TEV. TERMÉK ELŐÁLL. SAJÁT FOGY.	5,2%	1,9%	-3,3%
TERÜLETEN KÍVÜLI SZERVEZET	nincs adat		
NEMZETGAZDASÁG ÖSSZESEN	4,3%	4,7%	0,3%

A tárgyi eszközök után elszámolt **értékcsökkenési leírás** mind összességében, mind az érintetteket tekintve kevesebb lett, azonban egy főre eső értéke 42 ezer Ft-os bővülést követően 1088 ezer Ft-ra emelkedett. A tárgyi eszközök egy összegben elszámolt beszerzési ára jogcímen mindössze néhány fős, összegét tekintve 20,4%-os emelkedés mutatkozik, ami a fajlagos mutatóban 46 ezer Ft-os gyarapodást eredményezett (231 ezer Ft/fő → 277 ezer Ft/fő).

A vállalkozások kiadásai között a legmagasabb részarányt továbbra is az **anyag- és árubeszerzés** testesíti meg. Részaránya 2008-ban 64,3%-ot, 2009-ben 63,2%-ot tett ki, aminek legnagyobb része (57,0%) a kereskedelemben összpontosul. Össztömegében 33,0 milliárd Ft-os csökkenés (13,2%) következett be, a sort kitöltők számában 5,6%-os a visszaesés. A tavalyi egy főre jutó 8256 ezer Ft-os összege 2009-ben 7590 ezer Ft-ra szűkült. Az eladott közvetített szolgáltatás értéke mind részarányában, mind volumenében, mind pedig a sort kitöltők számának tekintetében bővült, azonban az eltérő mértékek az egy főre eső összegben csökkenést váltottak ki (4366 ezer Ft/fő → 4216 ezer Ft/fő).

A 2009. évi felmerült költségek **foglalkoztatási forma** szerinti bontásban is minden kategóriában csökkenést mutatnak, ami tömegében a főállásúaknál, százalékosan pedig a heti 36 órát el nem érő munkaviszonnyal rendelkezőknél (19,7%) a legmagasabb. Az előző évihez képest hiányzó összeg 80,0%-a a nyereséges vállalkozóknál képződött, ahol az egy főre jutó költség kiesés (1 051 ezer Ft) közel duplája a teljes adóalanyi körre számított összegnek. A teljes adóalanyi körre és a nyereségesekre nézve egyedül a nyugdíjasoknál emelkedett a fajlagos érték, aminek inkább előjele, mint mértéke a figyelemre méltó.

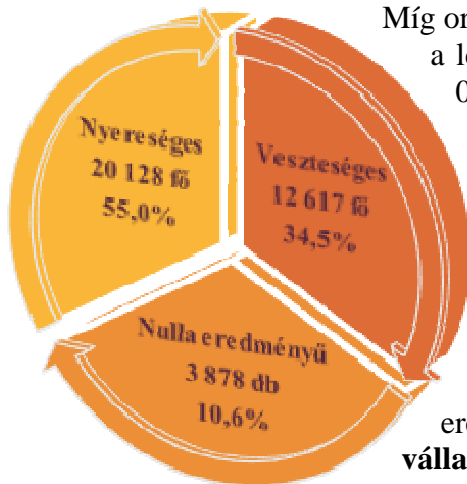
A költségek **nemzetgazdasági ágak** közötti megoszlása a bevételekhez hasonló összetételű; egy pár területen azonban az előző évitől néhány százalékponttal eltér. Itt is a kereskedelem, gépjárműjavítás dominál, a maga 44,2%-os részarányával, ami egy évvel korábban 0,7 százalékponttal magasabb volt. Ezen a területen a felmerült költségek több mint 1 milliárd Ft-tal meghaladták a bevételek összegét; a fajlagos érték 17,8 millió Ft-ot tett ki. A második legmagasabb részarányú a mezőgazdaság bír, ahol 1,3 százalékpontos növekedést követően a részarány 12,4%. Itt az összes költség a bevétel 99,8%-át teszi ki, egy főre eső értéke 15,6 millió Ft. Tíz százalék fölötti a részaránya még a **szállítás, raktározási tevékenységi körnek** (10,3%), ahol **az összes ágazat közül a legmagasabb az egy főre jutó költség összege** (20,9 millió Ft). Ebben az ágazatban is a bevételek és a költségek egyenlege a pozitív tartományban maradt.

1 főre jutó költség szakágazatonként

MEGNEVEZÉS	1 főre jutó költségek (eFt/fő)	
	2008.	2009.
MEZŐGAZDASÁG, ERDŐGAZDÁLKODÁS, HALÁSZAT	14 120	15 627
BÁNYÁSZAT, KÖFELTÉS	5 393	4 870
FELDOLGOZÓIPAR ÖSSZESEN	14 412	13 154
VILL. ENERGIA-, GÁZ-, GŐZELLÁTÁS, LÉGKONDÍCIONÁLÁS	nincs adat	
VÍZELLÁTÁS, SZENNYVÍZGY., HULLADÉKGAZD.	13 068	14 480
ÉPÍTŐIPAR	6 409	6 236
KERESKEDELEM, GÉPJÁRMŰJAVÍTÁS	19 474	17 805
SZÁLLÍTÁS, RAKTÁROZÁS	22 311	20 916
SZÁLLÁSHELY SZOLG. VENDÉGLÁTÁS	10 868	10 474
INFORMÁCIÓ, KOMMUNIKÁCIÓ	3 728	3 431
PÉNZÜGYI, BIZTOSSÍTÁSI TEVÉKENYSÉG	1 971	1 787
INGATLANÜGYLETEK	6 805	3 296
SZAKMAI, TUDOMÁNYOS, MŰSZAKI TEV.	3 139	3 058
ADMINISZTRATÍV ÉS SZOLG.-TÁM.TEV.	2 867	2 768
KÖZIG., VÉDELEM, KÖTELEZŐ TB.	nincs adat	
OKTATÁS	1 501	1 323
HUMÁN-EGÉSZSÉGÜGYI, SZOC. ELL.	3 981	3 890
MŰVÉSZET, SZÓRAKOZTATÁS	1 929	1 739
EGYÉB SZOLGÁLTATÁS	2 154	1 855
HÁZTART. MUNKAADÓI TEV. TERMÉK ELŐÁLL. SAJÁTFOGY.	3 641	5 225
TERÜLETEN KÍVÜLI SZERVEZET	nincs adat	
NEMZETGAZDASÁG ÖSSZESEN	9 958	9 410

Két ágazat kivételével – vízellátás, szennyvízgyűjtés, hulladékgazdálkodás és a háztartási termék előállítás saját fogyasztásra –, a 2009. évi költségvolumen a bázisérték alatt maradt.

A vállalkozások eredményessége



Míg országos szinten majdnem 10,0%-os volt a nyereségesek körében a létszám lemorzsolódás, addig régióinkban 6,2%; arányuk pedig 0,2 százalékpontos emelkedést követően 55,0% lett a 2009-es évben. A veszteséggel zárók száma arányaiban jobban csökkent az országosnál, azonban 34,5%-os részarányuk még így is 2,0 százalékponttal magasabb, mint az országos érték. A nulla eredményűek csökkenése picivel magasabb volt, mint nemzetgazdasági szinten, részarányuk pedig nem sokkal tért el az országostól. A nyereségesek számában bekövetkezett kisebb, a veszteségesek számában kimutatott nagyobb arányú visszaesés együttesen vezetett arra az eredményre, hogy régióinkban **emelkedett a nyereséggel záró vállalkozások részaránya**, az országos 1,2 százalékpontos romlással szemben.

A **2009-ben keletkezett nyereség** tömege 14,2%-os csökkenést követően **9,8 milliárd Ft** volt, egy főre jutó összege pedig 526 ezer Ft-ról 488 ezer Ft-ra mérséklődött, ami még így is 47 ezer Ft-tal meghaladja az országos átlagot. A nyereség volumene több szakágazatban is a bázist meghaladó volt, melyek közül kiemelkedő a háztartási, termék előállítás saját fogyasztásra terület, ahol majdnem duplája a keletkezett nyereség a tavalyinak. A nyereségesek száma csupán néhány területen gyarapodott, az egy főre jutó érték viszont a szakágazatok csaknem felénél emelkedett.

A keletkezett nyereség közel 2/3-ad része a mezőgazdaság, a kereskedelem, a szállítás és a szakmai, tudományos, műszaki területeken realizálódott, a nyereséges vállalkozások száma pedig a kereskedelemben (20,6%), a szakmai, tudományos, műszaki területen (11,7%) és az építőiparban (10,3%) a legtöbb. Igazából az **egy főre jutó haszon** nagysága a mérvadó, ami szakágazati szinten a **mezőgazdaságban** (1124 ezer Ft/fő) és a **szállítási tevékenységi körben** (1113 ezer Ft) volt a **legtöbb**, azonban egyes tevékenységi köröknél ezt jóval meghaladó. A legeredményesebb a gyógyszer kiskereskedelmi tevékenység volt a maga 3353ezer Ft-os hasznával, azt követte egy kissé leszakadva a jogi tevékenység a 2032 ezer Ft-os összegével, majd a kenyér, pékáru gyártás 1476 ezerFt-jával.

A nyereséges vállalkozók jellemzői szakágazati bontásban (eFt)

MEGNEVEZÉS	Nyeresség összege			Nyerések száma			Egy főre jutó nyereség		
	2008	2009	2009/2008	2008	2009	2009/2008	2008	2009	2009/2008
MEZŐGAZDASÁG, ERDŐGAZDÁLKODÁS, HALÁSZAT	1 588 497	1 510 091	95,1%	1 487	1 344	90,4%	1 068	1 124	105,2%
BÁNYÁSZAT, KÖFEJTÉS	1 215	1 239	102,0%	4	3	75,0%	304	413	135,9%
FELDOLGOZÓIPAR ÖSSZESEN	1 005 143	875 619	87,1%	1 338	1 182	88,3%	751	741	98,7%
VILL. ENERGIA-, GÁZ-, GŐZELLÁTÁS, LÉGKONDITIONÁLÁS	nincs adat								
VÍZELLÁTÁS, SZENNYVÍZGYŰJTÉS, HULLADÉKGAZD.	44 551	23 475	52,7%	34	37	108,8%	1 310	634	48,4%
ÉPÍTŐIPAR	1 221 494	973 434	79,7%	2 292	2 076	90,6%	533	469	88,0%
KERESKEDELEM, GÉPJÁRMŰJAVÍTÁS	2 644 459	2 142 831	81,0%	4 665	4 154	89,0%	567	516	91,0%
SZÁLLÍTÁS, RAKTÁROZÁS	902 674	1 134 045	125,6%	1 061	1 019	96,0%	851	1 113	130,8%
SZÁLLÁSHELY SZOLG. VENDÉGLÁTÁS	502 772	313 480	62,4%	1 168	986	84,4%	430	318	74,0%
INFORMÁCIÓ, KOMMUNIKÁCIÓ	133 497	144 115	108,0%	403	373	92,6%	331	386	116,6%
PÉNZÜGYI, BIZTOSÍTÁSI TEVÉKENYSÉG	324 701	235 305	72,5%	1 384	1 281	92,6%	235	184	78,3%
INGATLANÜGYLETEK	168 490	98 844	58,7%	314	244	77,7%	537	405	75,4%
SAKMAI, TUDOMÁNYOS, MŰSZAKI TEV.	1 700 906	1 138 762	67,0%	2 421	2 358	97,4%	703	483	68,7%
ADMINISZTRATÍV ÉS SZOLG.-TÁM.TEV.	211 044	239 374	113,4%	894	839	93,8%	236	285	120,8%
KÖZIG., VÉDELLEM, KÖTELEZŐ TB.	nincs adat								
OKTATÁS	221 919	246 220	111,0%	1 435	1 484	103,4%	155	166	107,1%
HUMÁN-EGÉSZSÉGÜGYI, SZOC. ELL.	452 720	492 396	108,8%	909	931	102,4%	498	529	106,2%
MŰVÉSZET, SZÓRAKOZTATÁS	80 909	102 196	126,3%	546	538	98,5%	148	190	128,4%
EGYÉB SZOLGÁLTATÁS	197 275	134 268	68,1%	1 270	1 229	96,8%	155	109	70,3%
HÁZTART.MUNKAADÓI TEV. TERMÉK ELŐÁLL. SAJÁT FOGY.	282	548	194,3%	4	4	100,0%	70	137	195,7%
TERÜLETEN KÍVÜLI SZERVEZET	nincs adat								
NEMZETGAZDASÁG ÖSSZESEN	11 433 674	9 813 548	85,8%	21 748	20 128	92,6%	526	488	92,8%

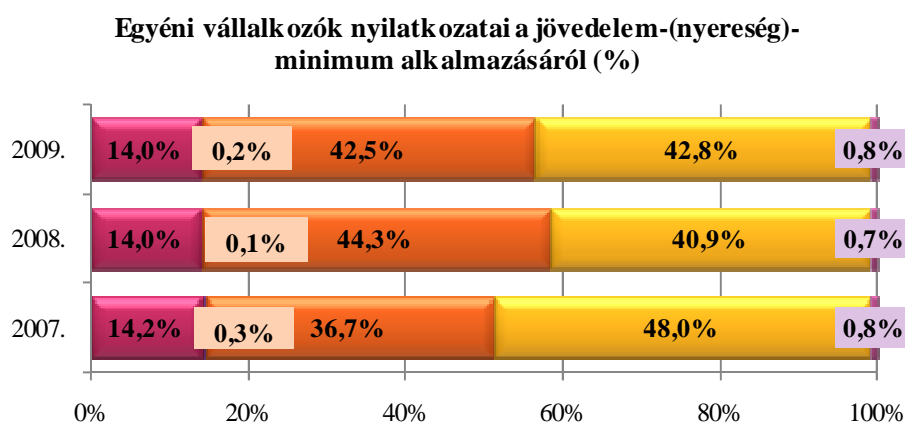
2009-ben **12 617 egyéni vállalkozás termelt veszteséget, 10,7 milliárd Ft értékben** a régióban. A veszteséggel zárók száma az országos mértéket meghaladóan csökkent, és míg országosan a keletkezett veszteség bázis szinten maradt, addig régióinkban 465 millió Ft-tal (4,2%) csökkent. **Egy főre eső összege** azonban 840 ezer Ft-ról 850 ezer Ft-ra emelkedett, ami **jóval magasabb, mint az országos 687 ezer Ft-os átlag**. A bázis szintet meghaladó veszteséget produkáló ágazatokban az összeg növekedéséhez létszámemelkedés nem párosult, aminek köszönhetően a fajlagos értékek jelentősen romlottak. A legnagyobb arányú deficittel és létszámmal bíró ágazatok továbbra is a kereskedelem, a mezőgazdaság és a szálláshely szolgáltatás, vendéglátás. Az irányadó **egy főre jutó veszteség a mezőgazdaság** kategóriában volt a **legmagasabb**, 2114 ezer Ft/fő. A nyereségnél a gyógyszer kiskereskedelemben kimutatott kiemelkedő fajlagos összeg a veszteségre is fennáll, a 2381 ezer Ft-os összeg miatt. A bányászat, köfejtés területen több mint háromszorosára nőtt a fajlagos veszteség 2009-ben, a vízellátás, szennyvízgyűjtés, hulladékgazdálkodás és a művészet, szórakoztatás területeken pedig közel másfélszeresére.

A veszteséges vállalkozók jellemzői szakágazati bontásban (eFt)

MEGNEVEZÉS	Veszteség összege			Veszteségek száma			Egy főre jutó veszteség		
	2008	2009.	2009/2008	2008	2009	2009/2008	2008	2009	2009/2008
MEZŐGAZDASÁG, ERDŐGAZDÁLKODÁS, HALÁSZAT	2 126 467	2 314 288	108,8%	1 240	1 095	88,3%	1 715	2 114	123,3%
BÁNYÁSZAT, KÖFEJTÉS	1 386	1 392	100,4%	3	1	33,3%	462	1 392	301,3%
FELDOLGOZÓIPAR ÖSSZESEN	768 108	759 714	98,9%	662	688	103,9%	1 160	1 104	95,2%
VILL. ENERGIA-, GÁZ-, GŐZELLÁTÁS, LÉGKONDITIONÁLÁS	nincs adat								
VÍZELLÁTÁS, SZENNYVÍZGYŰJTÉS, HULLADÉKGAZD.	21 471	18 820	87,7%	30	18	60,0%	716	1 046	146,1%
ÉPÍTŐIPAR	732 294	746 633	102,0%	1 128	1 134	100,5%	649	658	101,4%
KERESKEDELEM, GÉPJÁRMŰJAVÍTÁS	3 797 786	3 735 732	98,4%	3 481	3 565	102,4%	1 091	1 048	96,1%
SZÁLLÍTÁS, RAKTÁROZÁS	971 764	673 631	69,3%	601	540	89,9%	1 617	1 247	77,1%
SZÁLLÁSHELY SZOLG. VENDÉGLÁTÁS	1 261 153	1 335 829	105,9%	1 127	1 220	108,3%	1 119	1 095	97,9%
INFORMÁCIÓ, KOMMUNIKÁCIÓ	71 670	42 290	59,0%	192	190	99,0%	373	223	59,8%
PÉNZÜGYI, BIZTOSÍTÁSI TEVÉKENYSÉG	174 011	114 975	66,1%	1 111	832	74,9%	157	138	87,9%
INGATLANÜGYLETEK	245 889	82 234	33,4%	198	137	69,2%	1 242	600	48,3%
SAKMAI, TUDOMÁNYOS, MŰSZAKI TEV.	316 796	337 482	106,5%	1 042	933	89,5%	304	362	119,1%
ADMINISZTRATÍV ÉS SZOLG.-TÁM.TEV.	162 714	128 246	78,8%	440	395	89,8%	370	325	87,8%
KÖZIG., VÉDELLEM, KÖTELEZŐ TB.	nincs adat								
OKTATÁS	76 639	59 982	78,3%	572	522	91,3%	134	115	85,8%
HUMÁN-EGÉSZSÉGÜGYI, SZOC. ELL.	65 839	55 255	83,9%	244	229	93,9%	270	241	89,3%
MŰVÉSZET, SZÓRAKOZTATÁS	31 890	40 182	126,0%	195	159	81,5%	164	253	154,3%
EGYÉB SZOLGÁLTATÁS	280 387	271 542	96,8%	977	935	95,7%	287	290	101,0%
HÁZTART.MUNKAADÓI TEV. TERMÉK ELŐÁLL. SAJÁT FOGY.	176	3 145	1786,9%	1	1	100,0%	176	3 145	1786,9%
TERÜLETEN KÍVÜLI SZERVEZET	nincs adat								
NEMZETGAZDASÁG ÖSSZESEN	11 190 099	10 725 300	95,8%	13 315	12 617	94,8%	840	850	101,2%

Régiókban a legmagasabb 2009. évi egyéni vállalkozói jövedelem – bevétel és költség különbözet – bérbeadói tevékenységből keletkezett, melynek összege meghaladta a 200 millió Ft-ot (2008-ban fele összeg volt a top jövedelem). A legnagyobb számított veszteség 80 millió Ft (egy évvel ezelőtt 73 millió Ft) volt, ami mezőgazdasági területen működő vállalkozásnál termelődött.

A vállalkozói adóalappal összefüggésben, a jövedelem-(nyereség)-minimum alkalmazásával kapcsolatban tett nyilatkozatok tartalmának megismerésére az ATÁR Discoverer alkalmazását használtuk, kizárólag az alapbevallásokra vonatkozóan. Eszerint 2009-ben is ugyanolyan arányban nyilatkoztak az egyéni vállalkozók arról, hogy újonnan alakult vállalkozás miatt nem kell alkalmazniuk a jövedelem-(nyereség)-minimumot. Elemi kárra való hivatkozással 0,1 százalékponttal nagyobb arányban mentesültek a jövedelem-minimum alkalmazása alól. **1,8 százalékponttal csökkent azok aránya, akiknek a számított adóalapja meghaladta a jövedelem-minimum összegét és 1,9 százalékponttal emelkedett azoké, akiknek számított adóalapja nem érte el a jövedelem-minimum összegét, de a jövedelem-minimumot tekintették a vállalkozói személyi jövedelemadó alapjának.** 270 fő pedig amellet döntött, hogy a kevesebb vállalkozói adóalapja után számítja az adót és nyilatkozatot mellékel bevallásához.



Nem kell alkalmaznia a jövedelem-(nyereség)-minimum számítást, mert újonnan alakult vállalkozás (1)

Nem kell alkalmaznia a jövedelem-(nyereség)-minimum számítást elemi kárra tekintettel (2-3)

A jövedelem-(nyereség)-minimum összegénél magasabb adóalapot tartalmazó bevallás (4)

A jövedelem-(nyereség)-minimum alapulvételével számított bevallás (5)

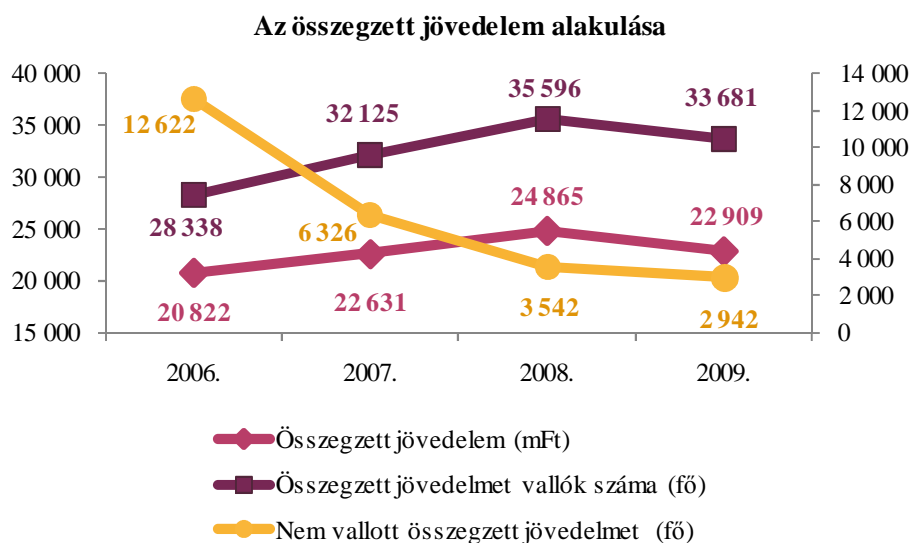
Nem alkalmazza a jövedelem-(nyereség)-minimum számítást - nyilatkozatot benyújtott (6)

A vállalkozói adóalapra, illetve a jövedelem-(nyereség)-minimum összegére számított **vállalkozói személyi jövedelemadó** összege 2009-ben 1,3 milliárd Ft, ami **13,1%-kal kevesebb** az egy évvel ezelőttinél. A csaknem 200 millió Ft-os számított adó csökkenés a teljesítmény romlás és a létszám megfogyatkozás együttes eredménye. A vállalkozói személyi jövedelemadót csökkentő kedvezmények levonását követően a vállalkozói személyijövedelemadó-kötelezettség a számított adó 98,4%-a. Az adózás utáni vállalkozói jövedelmet növelő és csökkentő tételek figyelembevételét követően a vállalkozói osztalékalap 2009. évi összege közel 700 millió Ft-os visszaesés következtében 4,9 milliárd Ft. Így az erre számított 25%-os adó is kevesebb lett, 173,4 millió Ft-tal. 2009-ben a vállalkozói személyi jövedelemadó és osztalékalap utáni adó együttes összege 2,5 milliárd Ft-ot tett ki, ami egy évvel korábban, majdnem 400 millió Ft-tal magasabb volt.

Megnevezés	2008.		2009.		2009/2008 (%)	
	Összeg (eFt)	Sort kitöltők száma (fő)	Összeg (eFt)	Sort kitöltők száma (fő)	Összeg	Sort kitöltők száma
Módosított vállalkozói adóalap	8 109 625	17 466	6 944 918	16 525	85,6%	94,6%
Jövedelem-(nyereség)-minimum összege	4 385 658	32 866	3 868 198	31 095	88,2%	94,6%
Vállalkozói személyi jövedelemadó	1 515 381	30 191	1 316 161	28 923	86,9%	95,8%
Vállalkozói személyi jövedelemadó a kedvezmények levonása után	1 491 096	30 188	1 294 955	28 921	86,8%	95,8%
Adózás utáni vállalkozói jövedelem	8 536 444	16 874	7 188 258	15 908	84,2%	94,3%
Adózás utáni vállalkozói jövedelmet növelő tételek összesen	186 021	33	31 331	15	16,8%	45,5%
Adózás utáni vállalkozói jövedelmet csökkentő tételek összesen	7 191 029	2 603	6 349 831	2 281	88,3%	87,6%
Vállalkozói osztalékalap	5 607 497	15 787	4 913 938	15 077	87,6%	95,5%
Vállalkozói osztalékalap adója	1 401 913	15 786	1 228 486	15 074	87,6%	95,5%
Vállalkozói szja és osztalékalap utáni adó együttes összege	2 892 975	30 326	2 526 680	29 012	87,3%	95,7%

Összegzett jövedelem

Az összegzett jövedelem fogalma alatt a vállalkozói kivét, a vállalkozói-különadóalap (a vállalkozói bevételek összegéből a vállalkozói költséget meghaladó rész) és a vállalkozói osztalékalap együttes összege értendő. Eszerint 2009-ben a 36 623 db statisztikába került személyijövedelemadó-bevallás közül 33 681 db-ban (92,0%) vallottak az egyéni vállalkozók összegzett jövedelmet. Az előző évhez képest a **bevallók száma és az összegzett jövedelem nagysága is kevesebb lett, ami megtörte a korábbi évekre jellemző, évről évre emelkedő irányt.** Az egy főre vetített összegzett jövedelem (régiós 680 ezer Ft/fő, országos 696 ezer Ft/fő) és az összegzett jövedelmet nem vallók száma pedig tovább folytatta csökkenő tendenciáját 2009-ben is.



A 22,9 milliárd Ft-os **összegzett jövedelem 7,9%-kal, majdnem 2 milliárd Ft-tal kevesebb** a bázisnál, **aminek 84,0%-a a főállású egyéni vállalkozóknál hiányzik.** Esetükben a jövedelemtömeg csökkenése 8,8%-os, a bevallók számának visszaesése 6,8%. Emiatt fajlagos mutatójuk is romlott 1103 ezer Ft-ról 1079 ezer Ft-ra. Az összegzett jövedelem 15,5%-a a nyugdíjas egyéni vállalkozóké, ahol a bevallók számának nagyobb arányú csökkenése miatt az egy főre vetített összeg 426 ezer Ft-ról 433 ezer Ft-ra változott. Az összegzett jövedelem 9,5%-a a heti 36 órát elérő munkaviszony mellett tevékenykedőknél képződött, ahol a jövedelem és a bevallók száma is csupán néhány százalékkal esett vissza; egy főre eső összegzett jövedelmük 235 ezer Ft volt 2009-ben. Elenyésző a heti 36 óra alatti munkaviszonnyal rendelkezők, illetve az oktatási intézmények nappali tagozatos hallgatóinak az összegzett jövedelmen belüli aránya, azonban mégis figyelemre méltó, hogy **kizárólag a diákok körében gyarapodott mind az összegzett jövedelem, mind a bevallók száma.** Mindegyik foglalkoztatási formáról elmondható, hogy 2009-ben kevesebben lettek azok, akik nem vallottak összegzett jövedelmet.

Az **összegzett jövedelem volumene a szakágak csaknem felénél emelkedett,** azok közül is legjobban a bányászat, kőfejtés (44,6%) területen. A többi kategóriában csupán néhány százalékkal haladta meg a tavalyi értéket. A legnagyobb arányú visszaesés a háztartási, termék előállítás saját fogyasztásra (39,6%) és az ingatlanügyletek területén (30,8%) következett be. A szakágazonkénti egy főre jutó értékek is a volumen irányával párhuzamosan változtak. A legmagasabb fajlagos összegzett jövedelem a humán-egészségügyi, szociális ellátás kategóriáé (1168 ezer Ft/fő), amit a vízellátás, szennyvízgyűjtés, hulladékgazdálkodás (1033 ezer Ft) és a szállítás, raktározás (986 ezer Ft) követ. A kimutatott tevékenységi körök közül a gyógyszer kiskereskedelemben kimagasló az egy főre jutó összeg, 4455 ezer Ft/fő; azonban 174 ezer Ft-tal visszaesett a bázishoz képest. Öt követte 2009-ben a jogi tevékenység 2602 ezer Ft-os összege. A legalacsonyabb egy személyre jutó összegzett jövedelmet a háztartási, termék előállítás saját fogyasztásra (176 ezer Ft/fő), az oktatás (273 ezer Ft/fő) és a művészet, szórakoztatás (290 ezer Ft/fő) területeken mutatták ki. Itt is igaz az megállapítás – a vízellátás, szennyvízgyűjtés, hulladékgazdálkodás terület kivételével –, hogy minden kategóriában kevesebb lett az összegzett jövedelmet nem vallók száma 2009-ben.

Az egy főre jutó összegzett jövedelem és az összegzett jövedelmet nem vallók száma szakágazati bontásban

MEGNEVEZÉS	Egy főre jutó összegzett jöv. (eFt/fő)			Nem vallott összegzett jöv.-et (fő)		
	2008.	2009	2009/2008	2008.	2009	2009/2008
MEZŐGAZDASÁG, ERDŐGAZDÁLKODÁS, HALÁSZÁS	767	803	104,7%	496	236	47,6%
BÁNYÁSZAT, KŐFEJTÉS	493	831	168,6%	nincs adat		
FELDOLGOZÓIPAR ÖSSZESEN	908	905	99,7%	166	84	50,6%
VILL. ENERGIA-, GÁZ-, GŐZELLÁTÁS, LÉGROND	nincs adat					
VÍZELLÁTÁS, SZENNYVÍZGYŰJTÉS, HULLADÉKGAZDÁLKODÁS	930	1 033	111,1%	1	2	200,0%
ÉPÍTŐIPAR	801	747	93,3%	393	208	52,9%
KERESKEDELEM, GÉPJÁRMŰJAVÍTÁS	779	726	93,2%	1 257	709	56,4%
SZÁLLÍTÁS, RAKTÁROZÁS	919	986	107,3%	132	70	53,0%
SZÁLLÁSHELY SZOLG. VENDÉGLÁTÁS	639	582	91,1%	344	224	65,1%
INFORMÁCIÓ, KOMMUNIKÁCIÓ	481	504	104,8%	105	63	60,0%
PÉNZÜGYI, BIZTOSÍTÁSI TEVÉKENYSÉG	524	466	88,9%	685	345	50,4%
INGATLANÜGYLETEK	648	553	85,3%	88	27	30,7%
SAKMAI, TUDOMÁNYOS, MŰVÉSZETI TEV.	881	741	84,1%	521	258	49,5%
ADMINISZTRATÍV ÉS SZOLGÁLTATÓ TEV.	462	510	110,4%	180	128	71,1%
KÖZIG., VÉDELMEZÉS, KÖTELEZÉSTELTARTÁS	nincs adat					
OKTATÁS	271	273	100,7%	271	188	69,4%
HUMÁN-EGÉSZSÉGÜGYI, SZOCIÁLIS ÉLL.	1 122	1 168	104,1%	106	67	63,2%
MŰVÉSZET, SZÓRAKOZTATÁS	287	290	101,0%	103	54	52,4%
EGYÉB SZOLGÁLTATÁS	485	443	91,3%	401	274	68,3%
HÁZTART. MUNKAADÓI TEV. TERMÉK ELŐÁLL.	243	176	72,4%	nincs adat		
TERÜLETEN KÍVÜLI SZERVEZET	nincs adat					
NEMZETGAZDASÁG ÖSSZESEN	713	680	95,4%	5 279	2 942	55,7%

Az összegzett jövedelem tömege arányában és összegében is a **4 millió Ft feletti jövedelemsávban csökkent a leginkább** (17,3%), a legkevésbé viszont a 2-4 millió Ft-os intervallumban (1,2%). Az összegzett jövedelmet vallók számának az egyes jövedelem sávokhoz tartozó megoszlása csupán néhány tizednyi százalékponttal mozdult el, számuk – abszolút összegét tekintve – a legalsó kategóriában (0-250 ezer Ft) fogyatkozott meg leginkább (847 fő). Az egyes jövedelemsávokba eső átlagjövedelem kettő kivételével mindenhol szűkült. Míg a 250-500 ezer Ft-osnál egyáltalán nem változott, addig 750-1000 millió Ft közötti kategóriában 1,7%-kal (15 ezer Ft) gyarapodott. Kimagasló a fajlagos érték 1219 ezer Ft-tal való visszaesése, ami a 4000 ezer Ft feletti jövedelemsávnál következett be.

Jövedelemsávok	Összegzett jövedelem			Összegzett jövedelem			Összegzett jövedelem		
	Osszesen (eFt)	Bevallók száma (fő)	1 főre eső (eFt)	Osszesen (eFt)	Bevallók száma (fő)	1 főre eső (eFt)	Osszesen (eFt)	Bevallók száma (fő)	1 főre eső (eFt)
	2008.			2009.			2009/2008 (%)		
0 - 250 000	906 673	16 832	54	841 611	15 985	53	92,8%	95,0%	98,1%
250 001 - 500 000	1 186 806	3 249	365	1 110 605	3 042	365	93,6%	93,6%	100,0%
500 001 - 750 000	1 646 444	2 624	627	1 538 580	2 457	626	93,4%	93,6%	99,8%
750 001 - 1 000 000	4 963 030	5 754	863	4 864 909	5 542	878	98,0%	96,3%	101,7%
1 000 001 - 2 000 000	7 525 414	5 374	1 400	6 885 944	4 931	1 396	91,5%	91,8%	99,7%
2 000 001 - 4 000 000	3 251 895	1 221	2 663	3 214 373	1 213	2 650	98,8%	99,3%	99,5%
4 000 000 felett	5 384 490	542	9 934	4 453 196	511	8 715	82,7%	94,3%	87,7%
MINDÖSSZESEN	24 864 752	35 596	699	22 909 218	33 681	680	92,1%	94,6%	97,3%

Alkalmazottak, segítő családtagok

A feldolgozott bevallások tanúsága szerint a Dél-alföldi régióban **az egyéni vállalkozók több, mint 3/4-e önfoglalkoztató** (76,6%), hasonlóan, mint egy évvel ezelőtt. 28 071 fős állományuk 7,5%-kal kevesebb a tavalyinál. Legnagyobb részük a kereskedelemben, a szakmai, tudományos, műszaki területen és az építőiparban működött. Arányát és számát tekintve **a csökkenésben élen járt 2009-ben a pénzügyi, biztosítási terület, 16,6%-kal, 440 fővel**. A legerőteljesebb – húsz százalékot is meghaladó – létszám erózió a háztartási, termék előállítás saját fogyasztásra és az ingatlanügyletek területeket érintette. Súlyánál fogva nagy számú volt a kereskedelemben és a mezőgazdaságban is lemorzsolódás.

Alkalmazottja 8552 egyéni vállalkozónak (-8,5%) volt, összesen 22 086 személy (-10,1%). Ezen vállalkozók **96,4%-a 1-9 közé eső személyt foglalkoztatott** 2009-ben, ahol az egy vállalkozóra jutó létszám 2 fő. 3,5%-uk 10-49 közé eső személlyel állt munkaadói kapcsolatban, ahol az átlagos alkalmazotti létszám 16 fő. Mindössze 10 olyan egyéni vállalkozó volt 2009-ben (egy évvel ezelőtt 13 fő), aki 50 fő felett foglalkoztatott. Ennél a tíz foglalkoztatónál az átlagos állományi létszám 84 fő.

A legtöbb személyt 2009-ben is a kereskedelemben (34,2%), a szálláshely szolgáltatás és vendéglátás területén (14,5%) és a feldolgozóiparban (14,3%) alkalmazták. Utóbbi területen koncentráldott egyben a legnagyobb foglalkoztatók fele. Az alkalmazottak a vízellátás, szennyvízgyűjtés, hulladék gazdálkodás területén voltak a legjobban fizetettek, egy főre jutó jövedelmük a tavalyi 981 ezer Ft-os összegről 1039 ezer Ft-ra emelkedett. Őket követik a szakmai, tudományos, műszaki területen foglalkoztatottak, ahol a fajlagos jövedelem 1020 ezer Ft, a tavalyi 1036 ezer Ft-tal szemben. Nyomukban jár a szállítás, raktározás terület, ahol a dolgozók 2009. évi keresete 982 ezer Ft/fő, mindössze 8 ezer Ft-os növekedést követően.

Régiós szinten az alkalmazottak egy főre jutó keresete 867 ezer Ft, ami azt jelenti, hogy havi keresetük a minimálbér szintjén van, és magasabb, mint az országos 860 ezer Ft-os átlag.

Számát tekintve az építőiparban, a kereskedelemben és feldolgozóiparban voltak a legnagyobb (összesen 500 fő közeli) elbocsátások, ezen belül is a legkisebb foglalkoztatóknál. Arányaiban pedig az ingatlanügyletek (-72,5%) és a vízellátás, szennyvízgyűjtés, hulladékgyűjtés (-41,2%) területen.

Emelkedés mindössze két szakágazatban volt 2009-ben, a bányászat, kőfejtés és a művészet, szórakoztatás terén, azonban számát tekintve a növekedés jelentéktelen.

Az egyéni vállalkozók által foglalkoztatottak létszáma szakágazatonként

MEGNEVEZÉS	Önfoglalkoztató egyéni vállalkozók (fő)	Alkalmazottak és segítő családtagok száma (fő)			Egy főre jutó jövedelem (eFt)
		1-9 fő között	10-49 fő között	50 fő és afölötti	
MEZŐGAZDASÁG, ERDŐGAZDÁLKODÁS, HALÁSZAT	1 997	1 413	379	0	821
BÁNYÁSZAT, KŐFEJTÉS	4	3	0	0	797
FELDOLGOZÓIPAR ÖSSZESEN	1 465	1 506	1 143	501	972
VILL. ENERGIA-, GÁZ-, GŐZELLÁTÁS, LÉGKONDÍCIONÁLÁS	nincs adat				
VÍZELLÁTÁS, SZENNYVÍZGYŰJTÉS, HULLADÉKGAZD.	46	40	0	0	1 039
ÉPÍTŐIPAR	2 738	1 829	244	0	815
KERESKEDELEM, GÉPJÁRMŰJAVÍTÁS	5 429	6 009	1 491	52	862
SZÁLLÍTÁS, RAKTÁROZÁS	1 178	1 138	489	50	982
SZÁLLÁSHELY SZOLG. VENDÉGLÁTÁS	1 204	2 350	743	111	811
INFORMÁCIÓ, KOMMUNIKÁCIÓ	575	56	12	0	630
PÉNZÜGYI, BIZTOSÍTÁSI TEVÉKENYSÉG	2 217	125	0	0	551
INGATLANÜGYLETEK	385	62	10	0	595
SZAKMAI, TUDOMÁNYOS, MŰSZAKI TEV.	3 338	642	134	0	1 020
ADMINISZTRATÍV ÉS SZOLG.-TÁM.TEV.	1 366	197	81	123	686
KÖZIG., VÉDELLEM, KÖTELEZŐ TB.	nincs adat				
OKTATÁS	2 129	56	0	0	567
HUMÁN-EGÉSZSÉGÜGYI, SZOC. ELL.	942	511	0	0	977
MŰVÉSZET, SZÓRAKOZTATÁS	712	73	27	0	526
EGYÉB SZOLGÁLTATÁS	2 267	444	30	0	679
HÁZTART. MUNKAADÓI TEV. TERMÉK ELŐÁLL. SAJÁT FOGY.	3	7	0	0	662
TERÜLETEN KÍVÜLI SZERVEZET	nincs adat				
NEMZETGAZDASÁG ÖSSZESEN	28 071	16 466	4 783	837	867

Különadó

2009-ben utoljára terhelte a jövedelmeket – köztük az egyéni vállalkozói tevékenységből származót is – különadó fizetési kötelezettség. Utolsó évében közel 2 milliárd Ft-tal csökkent az egyéni vállalkozásból származó jövedelmet terhelő különadó alapja, a számított különadó összege pedig a tavalyi 561 millió Ft-ról 487 millió Ft-ra.

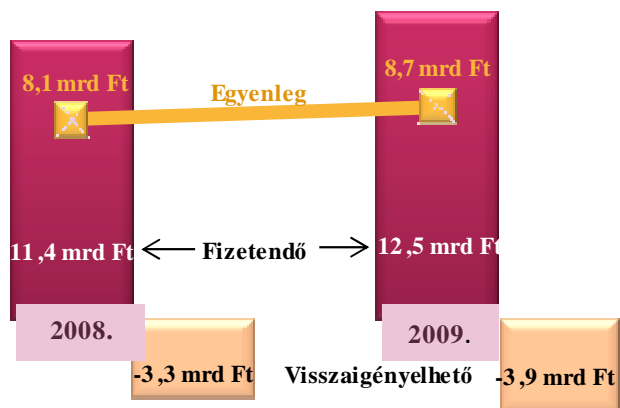
Általános forgalmi adó egyenlege

Áfás egyéni vállalkozók száma (fő)				
	2009.12.29	2008.12.30	Vált.(%)	Vált.(fő)
Bács	7 413	7 845	94,5%	-432
Békés	4 680	4 951	94,5%	-271
Csongrád	5 155	5 371	96,0%	-216
DAR	17 248	18 167	94,9%	-919

A csökkenő vállalkozói létszám és bevétel következményeként a fizetendő általános forgalmi adó alapja csaknem felére, a beszerzést terhelő, előzetesen felszámított, levonható általános forgalmi adó alapja 3,9%-kal esett

vissza. Az éves elszámolás egyenlegénél a pozitív tartományban maradó áfa összege százalékában ugyan kevesebb (+9,9%, 1,1 milliárd Ft), de összegében jobban emelkedett, mint a negatív tartományba kerülő (+17,9%, 587,6 millió Ft). Az elszámolás éves egyenlege továbbra is pozitív előjelű (8,7 milliárd Ft) és 6,7%-kal, 543,0 millió Ft-tal több 2009-ben, mint egy évvel korábban.

Az általános forgalmi adó éves összege



Szeged, 2010. szeptember 20.

Százdi Jenőné